

■ Caractéristiques techniques

- Réalisation individuelle sur-mesure. Peut être posée seule
- Pour montage en angle avec porte pivotante TU 1KR/L ou portes pivotantes avec élément fixe TU 1FW/TU 1NR/L
- Stabilisateur TUSCA (montage intérieur) à 90° longueur 1250 mm
- Profilé aluminium, poignées métalliques de haute qualité
- Charnières avec fixations intérieures intégrées dans le verre

■ Avantages produits

- Hauteur standard 2000 mm.
- Traitement anticalcaire ROTHACLEAN en option.
- Verre de sécurité clair fixe 8 mm et pivotant 6 mm. En option, décors sablés.
- Pose avec ou sans baguette d'étanchéité de 6 mm de hauteur (livrée de série).
- La fourniture des pièces détachées est assurée pendant 20 ans après l'arrêt du modèle.
- Fabrication sur mesure possible.
- Option possible : ROTHextra




■ Normes et contrôle



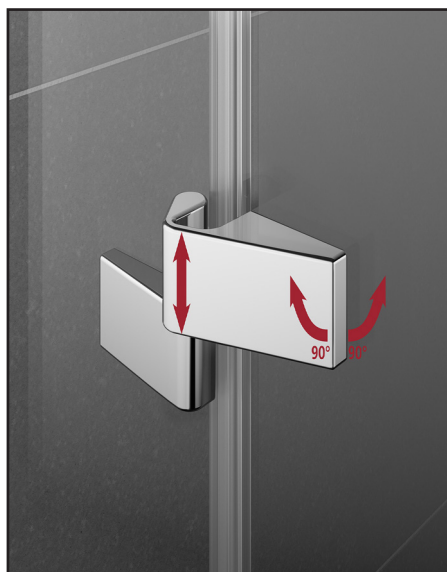
Qualité produit selon norme EN 14428 (CE)



Contrôle qualité selon norme PPP 53005 (TüV/GS)

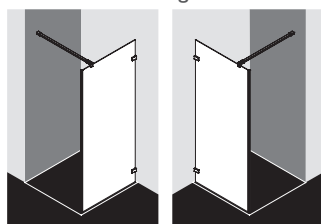


Verre de sécurité haute qualité selon norme EN 12150. Épaisseur 6 mm



■ Possibilités de montage

En angle



TU TWB

TU TWB

Réalisations sur-mesure (schéma coté obligatoire)

La largeur totale ne peut excéder 1450 mm pour une hauteur jusqu'à 2000 mm :

- Jusqu'à 950
- 951-1250
- 1251-1450

■ Schémas techniques

