



ANHYDRITEC

Minersa Group


European leader in
anhydrite technologies

Roth

SOLUTION IDÉALE
AVEC UNE PAC AIR/EAU

Quick Energy System

Émetteur basse consommation
& basse température



La **RE 2020** en toute sérénité
Performance, confort et bas carbone

PRIVILEGIEZ VOTRE PORTE-MONNAIE ET GAGNEZ EN CONFORT !



Économies sur vos factures

Diminuez la consommation de votre pompe à chaleur et réduisez votre facture de chauffage de 20%



Forte réactivité

16 min pour atteindre 30 W/m²
contre
1h40 pour les systèmes classiques



Rafrâichissement performant

+ 40% de gain sur la capacité d'absorption grâce à la chape THERMIO® MAX et sa technologie COOL-TEC®



Gestion du confort

Pilotez votre confort en toutes saisons grâce à notre régulation ultra précise



Mise en œuvre traditionnelle

Le confort et la vitesse de pose sont conservés pour l'installateur : 80m²/jour à 2



Faible poids carbone

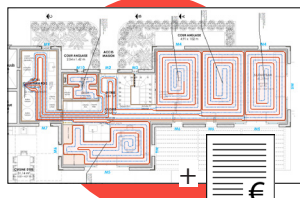
La chape THERMIO® MAX : une empreinte carbone 3 fois moindre qu'une chape ciment*

*Base INIES / FDES 13255

les +



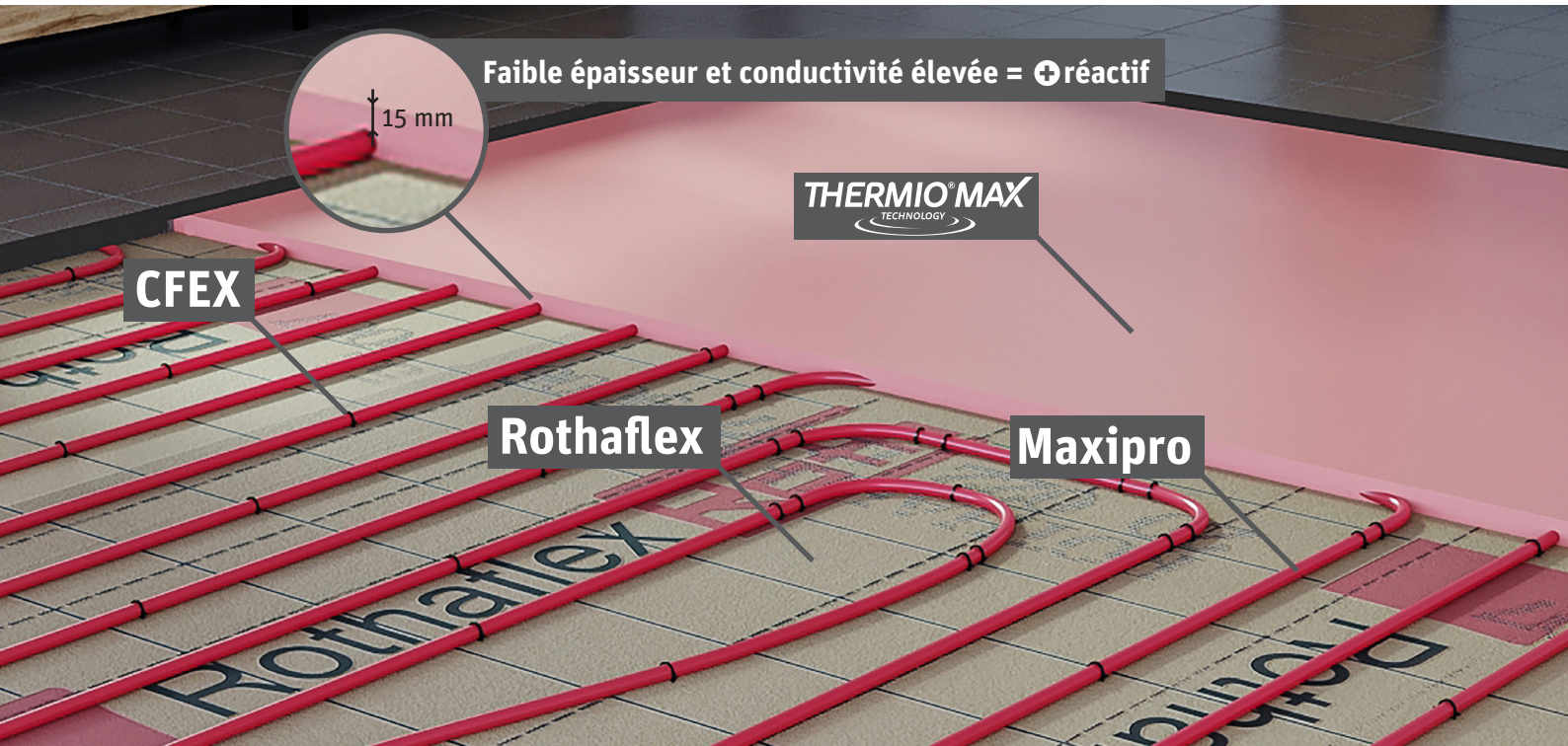
Devis estimatif en moins de 48h



Plan de calepinage + devis final en moins de 7 j ouvrés



THERMIO® MAX mise en oeuvre par des applicateurs agréés par Anhydritec



Faible épaisseur et conductivité élevée = \oplus réactif

15 mm

THERMIO MAX
TECHNOLOGY


CFEX

Rothaflex

Maxipro


DALLE Rothaflex

- > Réversible : réutilisation des chutes de découpes
- > Rainuré-bouveté : pas besoin d'adhésif sur les joints des dalles
- > Dalle PU épaisseur : 24 mm à 120 mm



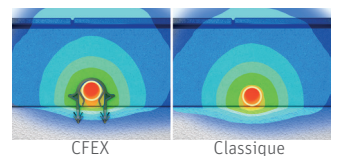
TUBE Maxipro

- > Très souple : rapidité de mise en œuvre
- > Barrière anti-oxygène (BAO) : ralentit la formation de boue
- > 5 couches : protection de la BAO contre les actions mécaniques extérieures




AGRAFE CFEX

- > Tube surélevé : technologie brevetée par Roth, unique sur le marché
- > 15% de gain sur le temps de montée en température



COLLECTEUR NIS

- > Rafraîchissement & chauffage
- > Pré-monté étanche : gain de temps de mise en œuvre
- > Matériau de synthèse : aucun phénomène de condensation



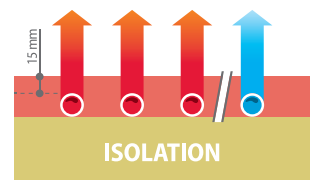
RÉGULATION Domoline

- > Variation temporelle = 0,2K : 15% de gain sur le CEP
- > Peut compenser le forfait de pénalisation des degrés-heure (DH)
- > Compatible Delta Dore : chauffage piloté via l'application connectée



CHAPE THERMIO MAX TECHNOLOGY

- > Performances thermiques élevées garanties pour un confort toute l'année
- > Un confort immédiat grâce une chape ultra-réactive avec sa conductivité élevée de 2,5 W/m.K et sa très faible épaisseur au-dessus du tube (15 mm)
- > Rafraîchissement optimal grâce à l'intégration de la technologie COOL-TEC®
- > Technologies SA® (Séchage Accéléré) et R+R® (Recouvrement plus Rapide) permettant un délai de pose du revêtement similaire à une chape ciment






Pour vous

Solution économique
Valeur ajoutée pour votre offre

Pour vos installateurs

Habitude de pose maintenue
Plan de calepinage offert



QUICK
ENERGY
SYSTEM

Pour vos acquéreurs

Economies d'énergie et d'argent
Rafraîchissement & chauffage réactif



Pour plus d'informations, contactez :

ROTH FRANCE

au 06.86.55.12.30

ou à contact@roth-france.fr

ou

ANHYDRITEC

au 04.90.90.31.31

ou à contact@anhydritec.com

Encore plus de solutions ROTH autour de la maison



Espace douche : parois de douche, panneaux muraux, receveurs...

