

CARACTÉRISTIQUES TECHNIQUES

- Espace douche à porte coulissante
- Hauteur totale allant de 205 cm à 216 cm*
- 4 longueurs allant de 120 cm à 170 cm
- 3 largeurs allant de 70 cm à 90 cm
- Largeur d'accès de 44.5 à 69.5 cm*
- Receveur en marbre de synthèse antidérapant PN24
- Panneaux de fond en verre de sécurité 6 mm
- 3 versions : haute, mixte et basse pour une adaptation aux différentes configurations de salles de bains
- Montage sans silicone apparent* : des joints placés avec les profilés garantissent une étanchéité parfaite
- Equipement complet : 2 barres de maintien (1 barre pour le modèle 120 cm), barre avec douchette à main et porte-savon, douche de tête* avec mitigeur thermostatique
 - OU - Hansgrohe Crometta 160 EcoSmart (version haute)
 - OU - Hansgrohe Set Crometta Vario Ecostat 1001 CL (versions mixte et basse)
- 2 coloris au choix : blanc ou anthracite
- Finition vitrage porte : verre de sécurité 6 mm clair ou sérigraphié
- En option : siège Pellet Arsis pour Vinata® escamotable et grande assise en blanc ou en anthracite



VICFT14080HAT2P

AVANTAGES PRODUIT

- Montage en une journée
- Sécurité : receveur extraplat (3 cm), antidérapant PN24 et parois en verre 6 mm
- Confort : spacieuse avec porte coulissante réversible
- Traitement déperlant anti-gouttes certifié TÜV garantissant son efficacité pendant 10 ans
- Design élégant
- Entretien et nettoyage facile
- Flexibilité : possibilité de montage en niche ou en angle ; existe en trois versions : haute, mixte et basse
- Livrée avec bonde, tabliers, pieds et fileurs
- Garantie 2 ans
- Fabrication européenne



VICFT14080HAT2I



VICFT14080HNT5P



Receveur extraplat de hauteur 3 cm



Revêtement antidérapant norme PN24

NORMES ET CONTRÔLE



Qualité produit
selon norme
EN 14428 (CE)



Contrôle qualité
selon norme
PPP 53005 (TUV/GS)



Verre de sécurité haute
qualité selon norme
EN 12150. Épaisseur 6 mm

ACCESSOIRES

De série



PELLET

pour la version haute



Colonne de douche
Crometta 160 EcoSmart

hansgrohe

pour les versions mixte et basse



Colonne de douche
Set Crometta Vario Ecostat 1001 CL

hansgrohe



PELLET

Options & accessoires



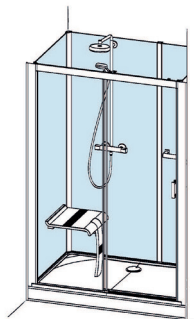
PELLET



OPTION VINATA® COMFORT

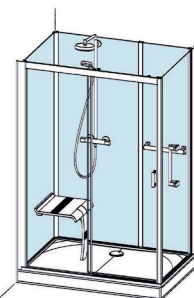
Désignation	Référence
Siège PELLET BLANC	VI SIE 2
Siège PELLET ANTHRACITE	VI SIE 5
Porte-flacons double panier Laiton chromé avec crochets pour raclette S'accroche à la paroi de douche	1403030756
Produit de nettoyage - flacon 1 litre	1403027171
Raclette avec support	1403028771

VERSION HAUTE EN NICHE



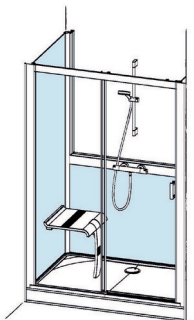
Largeur [mm]	Profondeur [mm]	Largeur d'accès [mm]	BLANC		ANTHRACITE	
			Verre CLAIR	Verre SÉRIGRAPHIÉ	Verre CLAIR	Verre SÉRIGRAPHIÉ
Hauteur 2160 mm						
1210 - 1660	717 - 927	445	VICFT12070HNT2P	VICFT12070HNT2I	VICFT12070HNT5P	VICFT12070HNT5I
1210 - 1660	817 - 1027	445	VICFT12080HNT2P	VICFT12080HNT2I	VICFT12080HNT5P	VICFT12080HNT5I
1210 - 1660	917 - 1127	445	VICFT12090HNT2P	VICFT12090HNT2I	VICFT12090HNT5P	VICFT12090HNT5I
1410 - 1860	717 - 927	545	VICFT14070HNT2P	VICFT14070HNT2I	VICFT14070HNT5P	VICFT14070HNT5I
1410 - 1860	817 - 1027	545	VICFT14080HNT2P	VICFT14080HNT2I	VICFT14080HNT5P	VICFT14080HNT5I
1410 - 1860	917 - 1127	545	VICFT14090HNT2P	VICFT14090HNT2I	VICFT14090HNT5P	VICFT14090HNT5I
1610 - 2060	717 - 927	645	VICFT16070HNT2P	VICFT16070HNT2I	VICFT16070HNT5P	VICFT16070HNT5I
1610 - 2060	817 - 1027	645	VICFT16080HNT2P	VICFT16080HNT2I	VICFT16080HNT5P	VICFT16080HNT5I
1610 - 2060	917 - 1127	645	VICFT16090HNT2P	VICFT16090HNT2I	VICFT16090HNT5P	VICFT16090HNT5I
1710 - 2160	717 - 927	695	VICFT17070HNT2P	VICFT17070HNT2I	VICFT17070HNT5P	VICFT17070HNT5I
1710 - 2160	817 - 1027	695	VICFT17080HNT2P	VICFT17080HNT2I	VICFT17080HNT5P	VICFT17080HNT5I
1710 - 2160	917 - 1127	695	VICFT17090HNT2P	VICFT17090HNT2I	VICFT17090HNT5P	VICFT17090HNT5I

VERSION HAUTE EN ANGLE



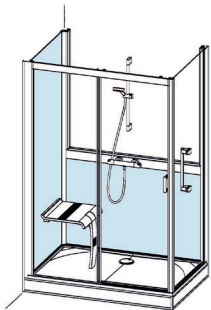
Largeur [mm]	Profondeur [mm]	Largeur d'accès [mm]	BLANC		ANTHRACITE	
			Verre CLAIR	Verre SÉRIGRAPHIÉ	Verre CLAIR	Verre SÉRIGRAPHIÉ
Hauteur 2160 mm						
1185 - 1410	717 - 927	445	VICFT12070HAT2P	VICFT12070HAT2I	VICFT12070HAT5P	VICFT12070HAT5I
1185 - 1410	817 - 1027	445	VICFT12080HAT2P	VICFT12080HAT2I	VICFT12080HAT5P	VICFT12080HAT5I
1185 - 1410	917 - 1127	445	VICFT12090HAT2P	VICFT12090HAT2I	VICFT12090HAT5P	VICFT12090HAT5I
1385 - 1610	717 - 927	545	VICFT14070HAT2P	VICFT14070HAT2I	VICFT14070HAT5P	VICFT14070HAT5I
1385 - 1610	817 - 1027	545	VICFT14080HAT2P	VICFT14080HAT2I	VICFT14080HAT5P	VICFT14080HAT5I
1385 - 1610	917 - 1127	545	VICFT14090HAT2P	VICFT14090HAT2I	VICFT14090HAT5P	VICFT14090HAT5I
1585 - 1810	717 - 927	645	VICFT16070HAT2P	VICFT16070HAT2I	VICFT16070HAT5P	VICFT16070HAT5I
1585 - 1810	817 - 1027	645	VICFT16080HAT2P	VICFT16080HAT2I	VICFT16080HAT5P	VICFT16080HAT5I
1585 - 1810	917 - 1127	645	VICFT16090HAT2P	VICFT16090HAT2I	VICFT16090HAT5P	VICFT16090HAT5I
1685 - 1910	717 - 927	695	VICFT17070HAT2P	VICFT17070HAT2I	VICFT17070HAT5P	VICFT17070HAT5I
1685 - 1910	817 - 1027	695	VICFT17080HAT2P	VICFT17080HAT2I	VICFT17080HAT5P	VICFT17080HAT5I
1685 - 1910	917 - 1127	695	VICFT17090HAT2P	VICFT17090HAT2I	VICFT17090HAT5P	VICFT17090HAT5I

VERSION MIXTE EN NICHE



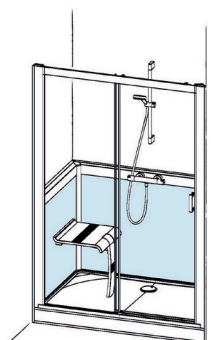
Largeur [mm]	Profondeur [mm]	Largeur d'accès [mm]	BLANC		ANTHRACITE	
			Verre CLAIR	Verre SÉRIGRAPHIÉ	Verre CLAIR	Verre SÉRIGRAPHIÉ
Hauteur 2050 mm						
1210 - 1660	717 - 752	445	VICFT12070MNT2P	VICFT12070MNT2I	VICFT12070MNT5P	VICFT12070MNT5I
1210 - 1660	817 - 852	445	VICFT12080MNT2P	VICFT12080MNT2I	VICFT12080MNT5P	VICFT12080MNT5I
1210 - 1660	917 - 952	445	VICFT12090MNT2P	VICFT12090MNT2I	VICFT12090MNT5P	VICFT12090MNT5I
1410 - 1860	717 - 752	545	VICFT14070MNT2P	VICFT14070MNT2I	VICFT14070MNT5P	VICFT14070MNT5I
1410 - 1860	817 - 852	545	VICFT14080MNT2P	VICFT14080MNT2I	VICFT14080MNT5P	VICFT14080MNT5I
1410 - 1860	917 - 952	545	VICFT14090MNT2P	VICFT14090MNT2I	VICFT14090MNT5P	VICFT14090MNT5I
1610 - 2060	717 - 752	645	VICFT16070MNT2P	VICFT16070MNT2I	VICFT16070MNT5P	VICFT16070MNT5I
1610 - 2060	817 - 852	645	VICFT16080MNT2P	VICFT16080MNT2I	VICFT16080MNT5P	VICFT16080MNT5I
1610 - 2060	917 - 952	645	VICFT16090MNT2P	VICFT16090MNT2I	VICFT16090MNT5P	VICFT16090MNT5I
1710 - 2160	717 - 752	695	VICFT17070MNT2P	VICFT17070MNT2I	VICFT17070MNT5P	VICFT17070MNT5I
1710 - 2160	817 - 852	695	VICFT17080MNT2P	VICFT17080MNT2I	VICFT17080MNT5P	VICFT17080MNT5I
1710 - 2160	917 - 952	695	VICFT17090MNT2P	VICFT17090MNT2I	VICFT17090MNT5P	VICFT17090MNT5I

VERSION MIXTE EN ANGLE



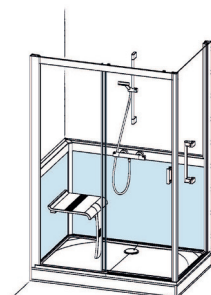
Largeur [mm]	Profondeur [mm]	Largeur d'accès [mm]	BLANC		ANTHRACITE	
			Verre CLAIR	Verre SÉRIGRAPHIÉ	Verre CLAIR	Verre SÉRIGRAPHIÉ
Hauteur 2050 mm						
1185 - 1410	717 - 752	445	VICFT12070MAT2P	VICFT12070MAT2I	VICFT12070MAT5P	VICFT12070MAT5I
1185 - 1410	817 - 852	445	VICFT12080MAT2P	VICFT12080MAT2I	VICFT12080MAT5P	VICFT12080MAT5I
1185 - 1410	917 - 952	445	VICFT12090MAT2P	VICFT12090MAT2I	VICFT12090MAT5P	VICFT12090MAT5I
1385 - 1610	717 - 752	545	VICFT14070MAT2P	VICFT14070MAT2I	VICFT14070MAT5P	VICFT14070MAT5I
1385 - 1610	817 - 852	545	VICFT14080MAT2P	VICFT14080MAT2I	VICFT14080MAT5P	VICFT14080MAT5I
1385 - 1610	917 - 952	545	VICFT14090MAT2P	VICFT14090MAT2I	VICFT14090MAT5P	VICFT14090MAT5I
1585 - 1810	717 - 752	645	VICFT16070MAT2P	VICFT16070MAT2I	VICFT16070MAT5P	VICFT16070MAT5I
1585 - 1810	817 - 852	645	VICFT16080MAT2P	VICFT16080MAT2I	VICFT16080MAT5P	VICFT16080MAT5I
1585 - 1810	917 - 952	645	VICFT16090MAT2P	VICFT16090MAT2I	VICFT16090MAT5P	VICFT16090MAT5I
1685 - 1910	717 - 752	695	VICFT17070MAT2P	VICFT17070MAT2I	VICFT17070MAT5P	VICFT17070MAT5I
1685 - 1910	817 - 852	695	VICFT17080MAT2P	VICFT17080MAT2I	VICFT17080MAT5P	VICFT17080MAT5I
1685 - 1910	917 - 952	695	VICFT17090MAT2P	VICFT17090MAT2I	VICFT17090MAT5P	VICFT17090MAT5I

VERSION BASSE EN NICHE



Largeur [mm]	Profondeur [mm]	Largeur d'accès [mm]	BLANC		ANTHRACITE	
			Verre CLAIR	Verre SÉRIGRAPHIÉ	Verre CLAIR	Verre SÉRIGRAPHIÉ
Hauteur 2050 mm						
1210 - 1485	717 - 752	445	VICFT12070LNT2P	VICFT12070LNT2I	VICFT12070LNT5P	VICFT12070LNT5I
1210 - 1485	817 - 852	445	VICFT12080LNT2P	VICFT12080LNT2I	VICFT12080LNT5P	VICFT12080LNT5I
1210 - 1485	917 - 952	445	VICFT12090LNT2P	VICFT12090LNT2I	VICFT12090LNT5P	VICFT12090LNT5I
1410 - 1685	717 - 752	545	VICFT14070LNT2P	VICFT14070LNT2I	VICFT14070LNT5P	VICFT14070LNT5I
1410 - 1685	817 - 852	545	VICFT14080LNT2P	VICFT14080LNT2I	VICFT14080LNT5P	VICFT14080LNT5I
1410 - 1685	917 - 952	545	VICFT14090LNT2P	VICFT14090LNT2I	VICFT14090LNT5P	VICFT14090LNT5I
1610 - 1885	717 - 752	645	VICFT16070LNT2P	VICFT16070LNT2I	VICFT16070LNT5P	VICFT16070LNT5I
1610 - 1885	817 - 852	645	VICFT16080LNT2P	VICFT16080LNT2I	VICFT16080LNT5P	VICFT16080LNT5I
1610 - 1885	917 - 952	645	VICFT16090LNT2P	VICFT16090LNT2I	VICFT16090LNT5P	VICFT16090LNT5I
1710 - 1985	717 - 752	695	VICFT17070LNT2P	VICFT17070LNT2I	VICFT17070LNT5P	VICFT17070LNT5I
1710 - 1985	817 - 852	695	VICFT17080LNT2P	VICFT17080LNT2I	VICFT17080LNT5P	VICFT17080LNT5I
1710 - 1985	917 - 952	695	VICFT17090LNT2P	VICFT17090LNT2I	VICFT17090LNT5P	VICFT17090LNT5I

VERSION BASSE EN ANGLE



Largeur [mm]	Profondeur [mm]	Largeur d'accès [mm]	BLANC		ANTHRACITE	
			Verre CLAIR	Verre SÉRIGRAPHIÉ	Verre CLAIR	Verre SÉRIGRAPHIÉ
Hauteur 2050 mm						
1185 - 1235	717 - 752	445	VICFT12070LAT2P	VICFT12070LAT2I	VICFT12070LAT5P	VICFT12070LAT5I
1185 - 1235	817 - 852	445	VICFT12080LAT2P	VICFT12080LAT2I	VICFT12080LAT5P	VICFT12080LAT5I
1185 - 1235	917 - 952	445	VICFT12090LAT2P	VICFT12090LAT2I	VICFT12090LAT5P	VICFT12090LAT5I
1385 - 1435	717 - 752	545	VICFT14070LAT2P	VICFT14070LAT2I	VICFT14070LAT5P	VICFT14070LAT5I
1385 - 1435	817 - 852	545	VICFT14080LAT2P	VICFT14080LAT2I	VICFT14080LAT5P	VICFT14080LAT5I
1385 - 1435	917 - 952	545	VICFT14090LAT2P	VICFT14090LAT2I	VICFT14090LAT5P	VICFT14090LAT5I
1585 - 1635	717 - 752	645	VICFT16070LAT2P	VICFT16070LAT2I	VICFT16070LAT5P	VICFT16070LAT5I
1585 - 1635	817 - 852	645	VICFT16080LAT2P	VICFT16080LAT2I	VICFT16080LAT5P	VICFT16080LAT5I
1585 - 1635	917 - 952	645	VICFT16090LAT2P	VICFT16090LAT2I	VICFT16090LAT5P	VICFT16090LAT5I
1685 - 1735	717 - 752	695	VICFT17070LAT2P	VICFT17070LAT2I	VICFT17070LAT5P	VICFT17070LAT5I
1685 - 1735	817 - 852	695	VICFT17080LAT2P	VICFT17080LAT2I	VICFT17080LAT5P	VICFT17080LAT5I
1685 - 1735	917 - 952	695	VICFT17090LAT2P	VICFT17090LAT2I	VICFT17090LAT5P	VICFT17090LAT5I