

KIT 2

(FRANCE)









KIT 2

ACCESSOIRES DE RACCORDEMENT POUR LA PREMIÈRE CUVE D'UNE BATTERIE

N°	Contenu
1	"T" de remplissage.
2	"T" d'évent ou de ventilation.
3	Raccord pour connexion de remplissage.
4	Écrou métallique.
5	Bouchons métallique avec joints et instructions.
6	Système de soutirage avec vanne police.
7	Clé de serrage en plastique.



N°	Pièce	Description	Mesure	Quantité	Vue
1	"T" de remplissage	"T" Métallique avec écrou chapeau en plastique noir.	Ø50 mm	1	
2	"T" d'évent ou de ventilation	"T" Métallique avec 2 joints en caoutchouc et écrou chapeau en plastique noir.	Ø46 mm	1	
3	Raccord pour connexion de remplissage	Raccord avec écrou métallique et joint torique avec bague de pression prévu pour la connexion au "T" de remplissage.	Ø50 mm	1	
4	Écrou métallique	Écrou prévu pour serrer le bouchon métallique d'obturation à la fin du té du tuyau de remplissage.	Ø50 mm	1	
5	Sachet avec joints en caoutchouc, bouchons métallique et notice	Bouchon métallique avec joint torique prévu pour obturer le té du tuyau de remplissage.	Ø50 mm	1	
		Bouchon métallique prévu pour obturer le té du tuyau d'évent ou de ventilation.	Ø42 mm	1	
		Joint plat prévu pour l'étanchéité entre les "T" de remplissage, d'évent et les ouvertures du réservoir		2	
6	Système de soutirage avec vanne police	Sachet comprenant les pièces nécessaires pour la connexion du système de soutirage. (voir page 2)		1	
7	Clé de serrage en plastique	Clé servant à serrer toutes les connexions du kit.		1	

Composition des accessoires du Kit de soutirage			
Description	Mesure	Quantité	Vue
Joint caoutchouc noir prévu pour montage avec bouchon métallique Ø 10		1	
Bouchon métallique prévu pour obturer la fin du système de soutirage	Ø10/ h=1.5 mm	1	
Ecrou métallique pour fixation du bouchon métallique et joint caoutchouc sur la fin du système de soutirage	Ø intérieur 12,20 mm	1	
Joint plastique pour tube cuivre de connexion au kit de soutirage	Ø intérieur 12 mm	2	
Joint plastique pour tube cuivre de connexion au kit de soutirage	Ø intérieur 10 mm	2	
Joint plastique pour tube cuivre de connexion au kit de soutirage	Ø intérieur 8 mm	2	
Vis creuses pour fixation des tubes cuivre au kit de soutirage	Ø intérieur 12,40 mm	2	
Bouchon fileté plastique rouge pour obturer l'orifice dans le couvercle du kit de soutirage		1	

Accessoires ROTH: option pour KIT 2

Dispositif de limiteur de remplissage.

N° de référence:21920500031

<p>Sifflet mécanique de ventilation. Obligatoire pour toutes installations avec canalisation de remplissage et raccord type NF E 29 572. <Uniquement pour réservoir ROTHALEN> Voir Arrêté du 1^{er} juillet 2004 (J.O n° 171 du 25.07.2004)</p>	<p>À monter sur le premier réservoir d'une batterie avec le Té d'évent du kit 2</p>	 <p>1 Sachet 2 pièces</p>
<h3>Notice de montage</h3>		
<p>Positionner le joint dans l'orifice se trouvant sur le réservoir.</p>		
<p>Introduire dans l'orifice du joint le sifflet.</p>		
<p>Visser le Té d'évent métallique sur l'orifice.</p>		

Note: Ce système est universel pour tous les réservoirs Roth. Il se peut que pour certains réservoirs le sifflet du limiteur s'arrête un peu avant d'avoir atteint le niveau maximum de remplissage.